

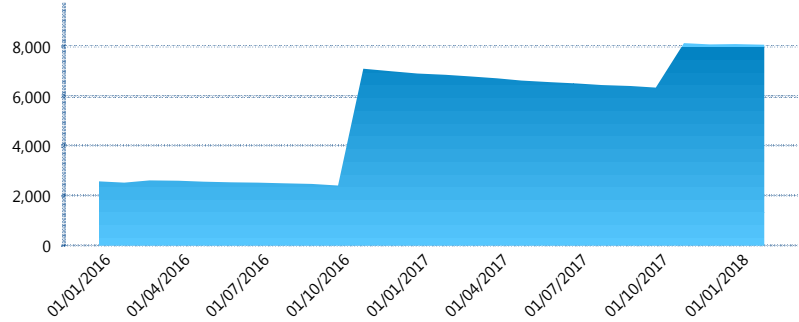
### I. INFORMACIÓN FINANCIERA

#### I) Detalles del Fondo

| Detalles del Fondo      |  |
|-------------------------|--|
| Razón Social            | Siefore Banamex Básica de Pensiones, S.A. de C.V.                    |
| Inicio de Operaciones   | 10/12/2015   |
| Tipo de Fondo           | Básica   |
| Clave Bolsa             | SBNMXBP  |
| Activos Administrados * | 8,057  |
| ISIN                    | MX54SB0U0012   |
| Comisión Anual          | 0.98%  |
| Administrador           | Afore Banamex, S.A. de C.V., integrante del Grupo Financiero Banamex |
| Director General        | C. Luis Sebastián Sayeg Seade  |
| Presidente del Consejo  | C. Luis Sebastián Sayeg Seade  |

#### Activos Administrados \*


\$8,057



\*Cifras en millones de pesos

Contiene el efecto de fusiones, cortes transversales y transferencias por edad. Para mayor información consultar: <http://www.consar.gob.mx/gobmx/Aplicativo/Factsheets/EC/ECSAR.pdf>

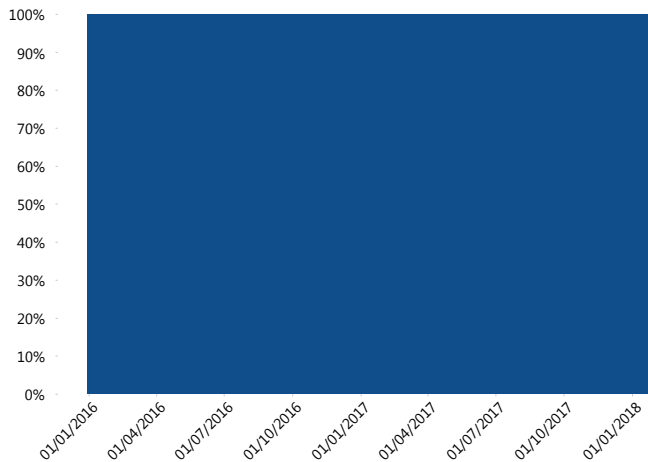
#### II) Inversiones



Deuda Gubernamental 100.00%

| Tipo de Instrumento | Banamex (SB0)  | Sistema Básicas de... |
|---------------------|----------------|-----------------------|
| BONDES              | 15.81%         | 18.66%                |
| BONOS               | 0.00%          | 6.71%                 |
| BPA182              | 24.64%         | 8.07%                 |
| BPAS                | 0.00%          | 2.74%                 |
| BPAT                | 0.00%          | 1.14%                 |
| CETES               | 57.92%         | 56.87%                |
| DEPBMX              | 0.04%          | 0.24%                 |
| REPORTO             | 1.59%          | 5.57%                 |
| <b>Total</b>        | <b>100.00%</b> | <b>100.00%</b>        |
| <b>Total</b>        | <b>100.00%</b> | <b>100.00%</b>        |

#### Evolución de Inversiones



Deuda Gubernamental

\*\*Considera las inversiones de todo el grupo de SIEFORES Básicas de Pensiones  
Cifras al cierre de enero de 2018

### III) Desempeño

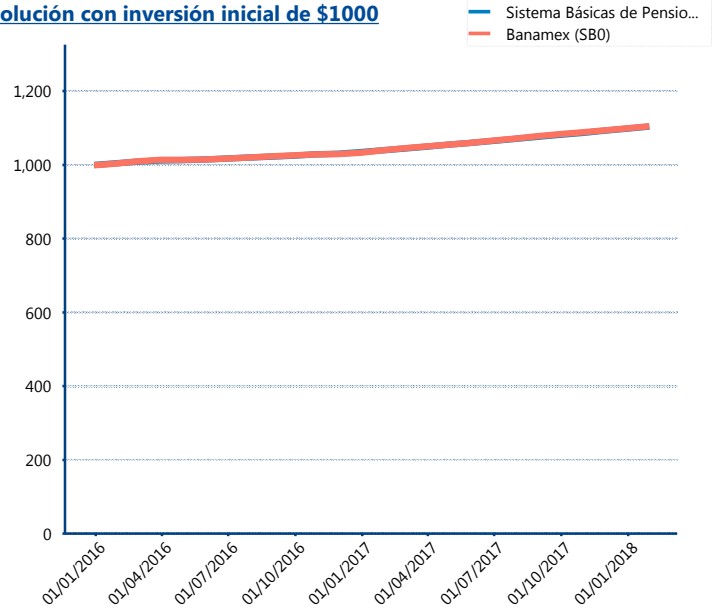
#### Rendimiento Bolsa

| Tipo   | Banamex (SB0) | Sistema Básicas de Pensiones |
|--------|---------------|------------------------------|
| 1 año  | 6.21%         | 6.12%                        |
| 2 años | 4.85%         | 4.76%                        |

#### Indicador de Rendimiento Neto

| Siefore              | IRN %        |
|----------------------|--------------|
| PensionISSSTE (SB0)  | 5.94%        |
| <b>Banamex (SB0)</b> | <b>5.78%</b> |
| Metlife (SB0)        | 5.66%        |
| Coppel (SB0)         | 5.60%        |
| XXI-Banorte (SB0)    | 5.56%        |
| Principal (SB0)      | 5.56%        |
| Azteca (SB0)         | 5.34%        |
| Inbursa (SB0)        | 5.34%        |
| Profuturo (SB0)      | 5.30%        |
| SURA (SB0)           | 5.28%        |
| Invercap (SB0)       | 5.19%        |
| Promedio Simple      | 5.50 %       |
| Promedio Ponderado   | 5.61 %       |

#### Evolución con inversión inicial de \$1000



Construido con el precio de la Siefore registrado en la Bolsa Mexicana de Valores

### IV) Medidas de sensibilidad y riesgos

#### Evolución del Plazo Promedio Ponderado

